

## Dvere „chod’ a príd“ – typ lietačky



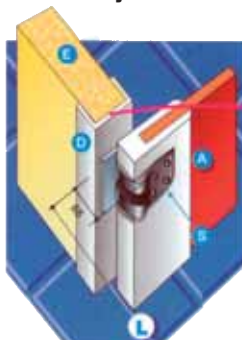
### Typ – „lietačky“

**Na požiadanie**

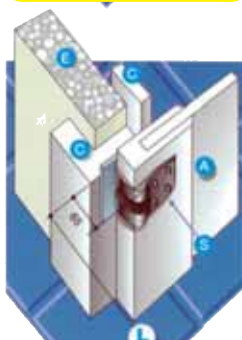
Ochrana lietacieho  
kridla z PVC



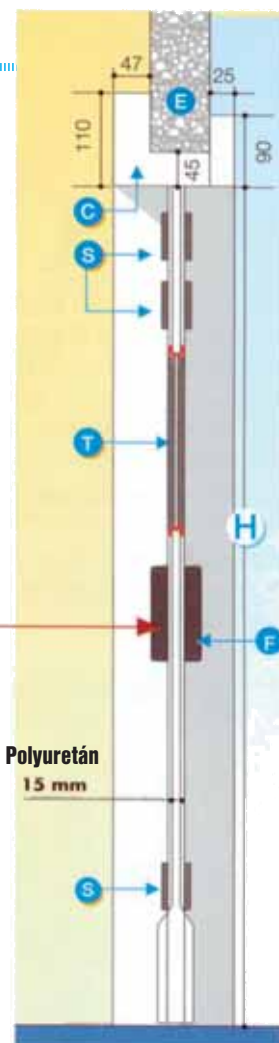
Kridlo dverí z polyetylénu:  
hrúbky 15 mm



Rám „C“ z hliníka



Rám opláštený oceľový



Polyuretán  
15 mm

### Dvere „chod’ a príd“

Dvere typu sú určené na oddelenie pracovných miestností od intenzívnych prechodov osôb alebo vozíkov. Sú zložené z jedného alebo dvoch kridiel z tuhého polyetylénu hrúbky 15 mm s okienkami, pánty sú so zastavením na 90°. Rám je realizovaný s opláštením „standard,“ Alebo nerez. Na kridlách sú namontované spodné ochrany a na požiadanie zákazníka aj na „lietacom kridle“.

#### Technická charakteristika

- A** Kridlo dverí z polyetylénu
- B** Gumové tesnenie priesvitné
- C** Opláštený rám z lakoplastom alebo z nerez
- D** Profil tvaru „C“ z hliníka
- E** Montovaná stena
- F** Ochrana „lietacieho kridla „z PVC
- S** Závesy so zastavením na 90°
- T** Okienko Lexan

